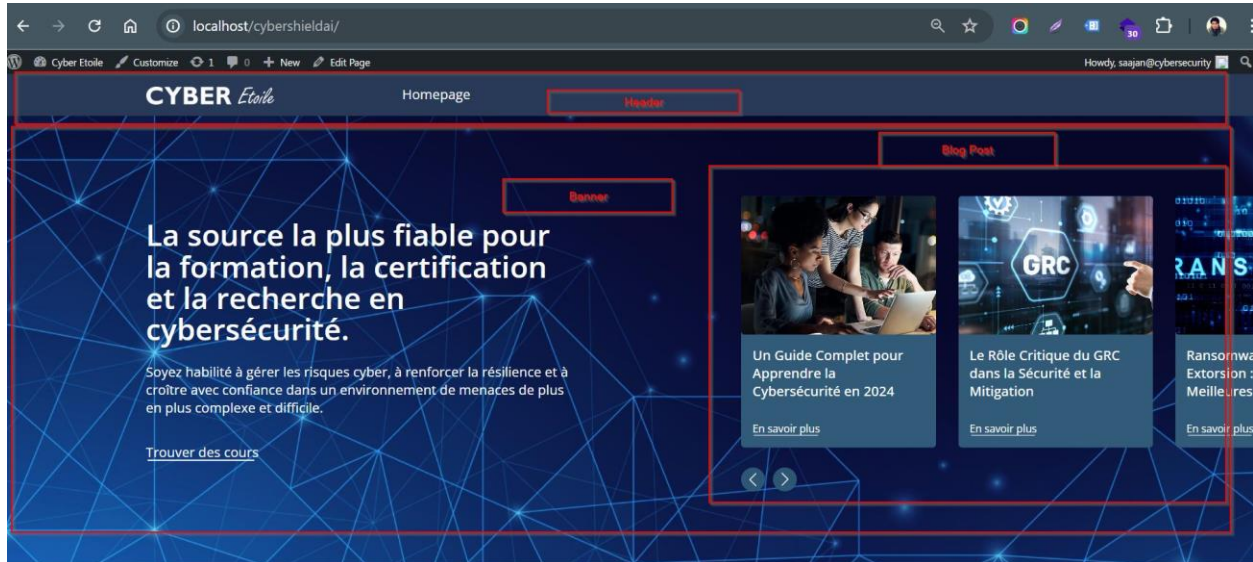


CyberEtoile Website Report


Banner Section with Blog Post



Banner Content Field

Banner Group

Banner Image



Banner

Banner Title

La source la plus fiable pour la formation, la certification et la recherche en cybersécurité.

Banner Description

Soyez habilité à gérer les risques cyber, à renforcer la résilience et à croître avec confiance dans un environnement de menaces de plus en plus complexe et difficile.

Find Courses

Trouver des cours

Course url

Page

Banner Custom Field


```

        <a class="read-more btn-theme" href="<?php echo
esc_url($course_url); ?>"><?php echo esc_html($find_courses); ?></a>
        <?php endif; ?>
    </div>

    <div class="blog-post banner-post">
        <?php
// Define custom query parameters
$args = array(
    'post_type'      => 'post',    // Post type to query
    'posts_per_page' => 3,        // Number of posts to display
    'post_status'    => 'publish', // Only show published posts
    'order'           => 'ASC'     // Display latest posts first
);

// Create a new instance of WP_Query
$query = new WP_Query($args);

// Check if there are posts
if ($query->have_posts()) :
    echo '<div class="blog-posts owl-carousel">';

    // Loop through the posts
    while ($query->have_posts()) : $query->the_post(); ?>
        <div class="item">
            <article class="post">
                <?php if (has_post_thumbnail()): ?>
                    <div class="post-thumbnail">
                        <a href="<?php the_permalink(); ?>">
                            <?php the_post_thumbnail('custom-thumbnail'); ?>
                        </a>
                    </div>
                <?php endif; ?>
                <div class="post-des">
                    <h2 class="post-title">
                        <a class="permalink" href="<?php the_permalink(); ?>"><?php
the_title(); ?></a>
                    </h2>

                    <a class="read-more" href="<?php the_permalink(); ?>">En savoir
plus</a>
                </div>
            </article>
        </div>
    </div>

```

```


        </article>
    </div>
<?php endwhile;

echo '</div>';

// Restore original Post Data
wp_reset_postdata();
else :
    echo '<p>No posts found.</p>';
endif;
?>
                </div>
            </div>
        </div>
        <?php endwhile; ?>
    </section>
<?php endif; ?>

```

Trusted Companies Logos



Content Field

Trusted Organisation

Trusted Title

Approuvé par des organisations dans le monde entier

Trusted Companies

| | Company logo |
|---|--------------|
| 1 | L'ORÉAL |
| 2 | BNP PARIBAS |
| 3 | orange |
| 4 | AIRBUS |
| 5 | Carrefour |

Custom Field

| 2 Trusted Organisation <small>Edit Duplicate Move Delete</small> | | trusted_organisation | Group | | | | | | | | | | | | |
|---|--|----------------------|----------|-------|-------|------|------|---|---------------|---------------|------|---|-------------------|-------------------|----------|
| Field Label This is the name which will appear on the EDIT page | <input type="text" value="Trusted Organisation"/> | | | | | | | | | | | | | | |
| Field Name Single word, no spaces. Underscores and dashes allowed | <input type="text" value="trusted_organisation"/> | | | | | | | | | | | | | | |
| Field Type | <input type="text" value="Group"/> | | | | | | | | | | | | | | |
| Instructions Instructions for authors. Shown when submitting data | <div style="border: 1px solid #ccc; height: 40px;"></div> | | | | | | | | | | | | | | |
| Required? | <input type="checkbox"/> No | | | | | | | | | | | | | | |
| Sub Fields | <table><thead><tr><th>Order</th><th>Label</th><th>Name</th><th>Type</th></tr></thead><tbody><tr><td>1</td><td>Trusted Title</td><td>trusted_title</td><td>Text</td></tr><tr><td>2</td><td>Trusted Companies</td><td>trusted_companies</td><td>Repeater</td></tr></tbody></table> <div style="text-align: right;">+ Add Field</div> | | | Order | Label | Name | Type | 1 | Trusted Title | trusted_title | Text | 2 | Trusted Companies | trusted_companies | Repeater |
| Order | Label | Name | Type | | | | | | | | | | | | |
| 1 | Trusted Title | trusted_title | Text | | | | | | | | | | | | |
| 2 | Trusted Companies | trusted_companies | Repeater | | | | | | | | | | | | |

PHP Code

```
<section class="trusted-companies">
  <div class="container">
    <?php if (have_rows('trusted_organisation')): ?>
      <?php while (have_rows('trusted_organisation')): the_row(); ?>
        <?php
        $trusted_title = get_sub_field('trusted_title');
        ?>

        <?php if ($trusted_title): ?>
          <h2><?php echo esc_html($trusted_title); ?></h2>
        <?php endif; ?>

        <?php if (have_rows('trusted_companies')): ?>
          <div class="company-logos owl-carousel owl-theme">
            <?php while (have_rows('trusted_companies')): the_row();
            ?>

            <?php
            $company_logo = get_sub_field('company_logo');
            ?>

            <?php if ($company_logo): ?>
```

```
<div class="company-logo item">
  ">
</div>
<?php endif; ?>
<?php endwhile; ?>
</div>
<?php endif; ?>
<?php endwhile; ?>
<?php endif; ?>
</div>
</section>
```

Protect Section

Cyber Etale Customize 1 0 New Edit Page Howdy, saajan@cybersecurity

Sécuriser les organisations françaises avec une présence nationale inégalée contre les menaces mondiales.

Accédez à des connaissances spécialisées en cybersécurité pour clarifier les menaces et impulser des changements concrets. La solution de Cyberhsield AI incarne l'innovation en cybersécurité, combinant expertise, technologies avancées et processus modernes pour protéger les organisations essentielles en France et leurs services vitaux.



RÉSILIENCE

Nous avons investi dans une capacité de sécurité qui nous permet de répondre aux menaces et aux risques au sein des organisations. Vos besoins et la qualité de notre solution sont tout aussi importants pour nous, quelle que soit la taille de votre organisation.



AUTONOMISER

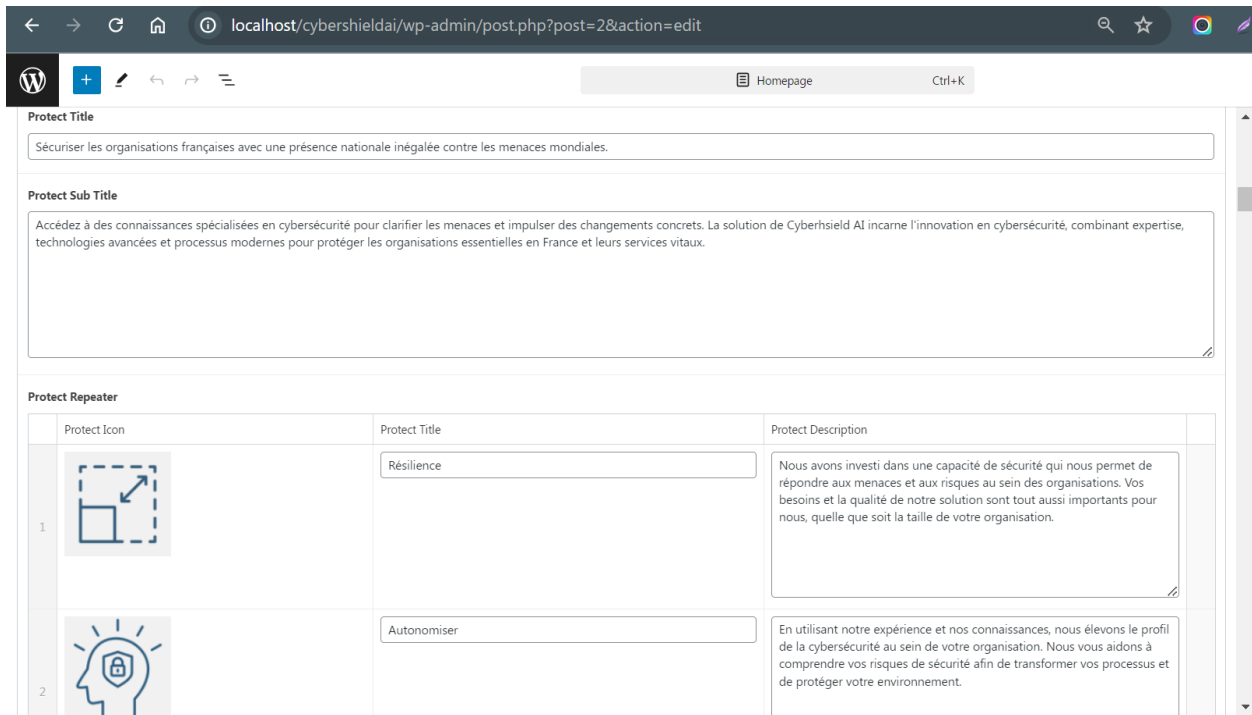
En utilisant notre expérience et nos connaissances, nous élevons le profil de la cybersécurité au sein de votre organisation. Nous vous aidons à comprendre vos risques de sécurité afin de transformer vos processus et de protéger votre environnement.



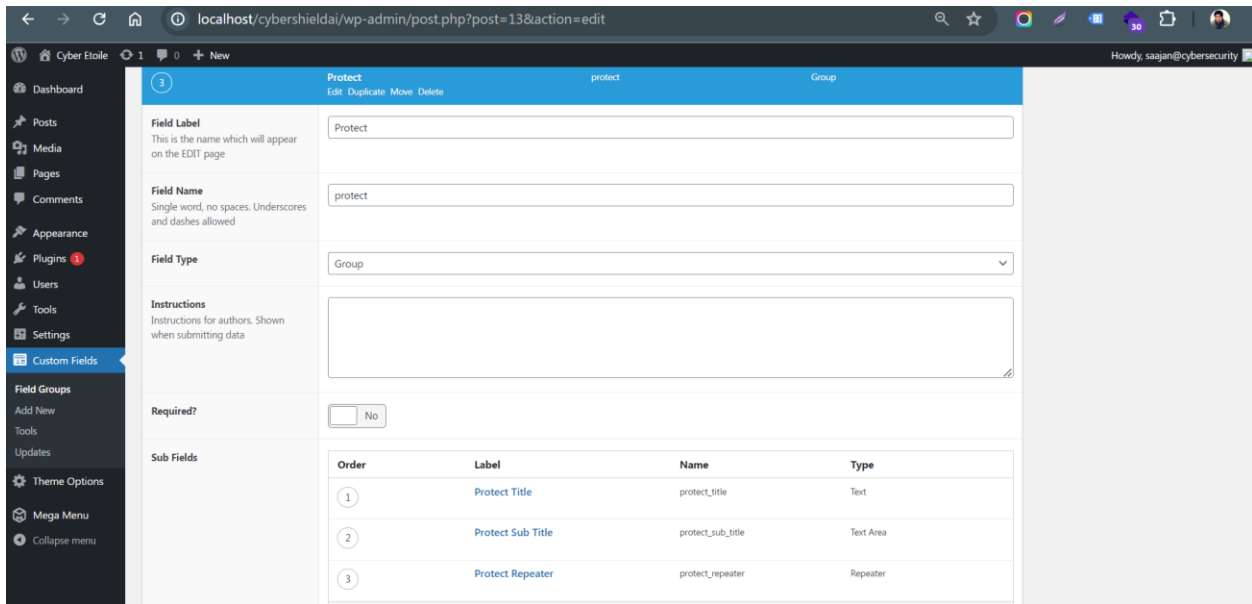
SÉCURISÉ

Nous sommes dignes de confiance auprès de certains des principaux fournisseurs de communautés pour protéger les actifs critiques de la France, des bureaux gouvernementaux précieux et des services d'urgence à nos écoles et aux transports publics.

Content Field



Custom Field



PHP Code

```
<!-- #Protect Section -->
<section class="protect-section">
  <div class="container">
    <?php if (have_rows('protect')): ?>
      <?php while (have_rows('protect')): the_row(); ?>
        <?php
```

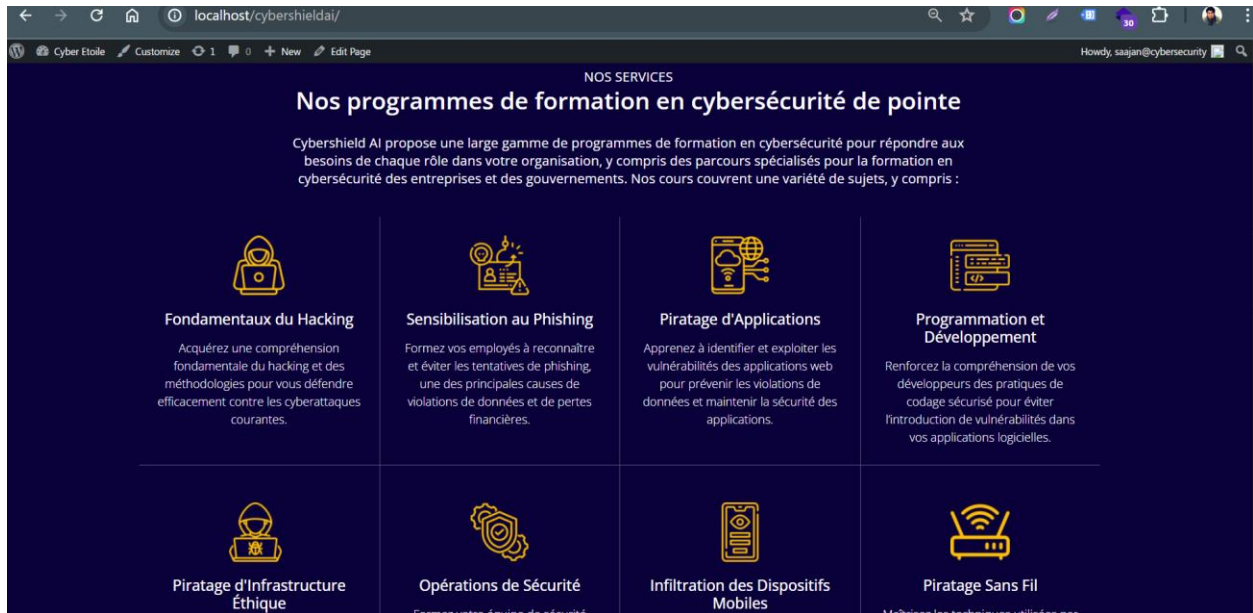
```

$protect_title = get_sub_field('protect_title');
$protect_sub_title = get_sub_field('protect_sub_title');
?>
<div class="text-wrap">
    <?php if ($protect_title): ?>
        <h2><?php echo esc_html($protect_title); ?></h2>
    <?php endif; ?>

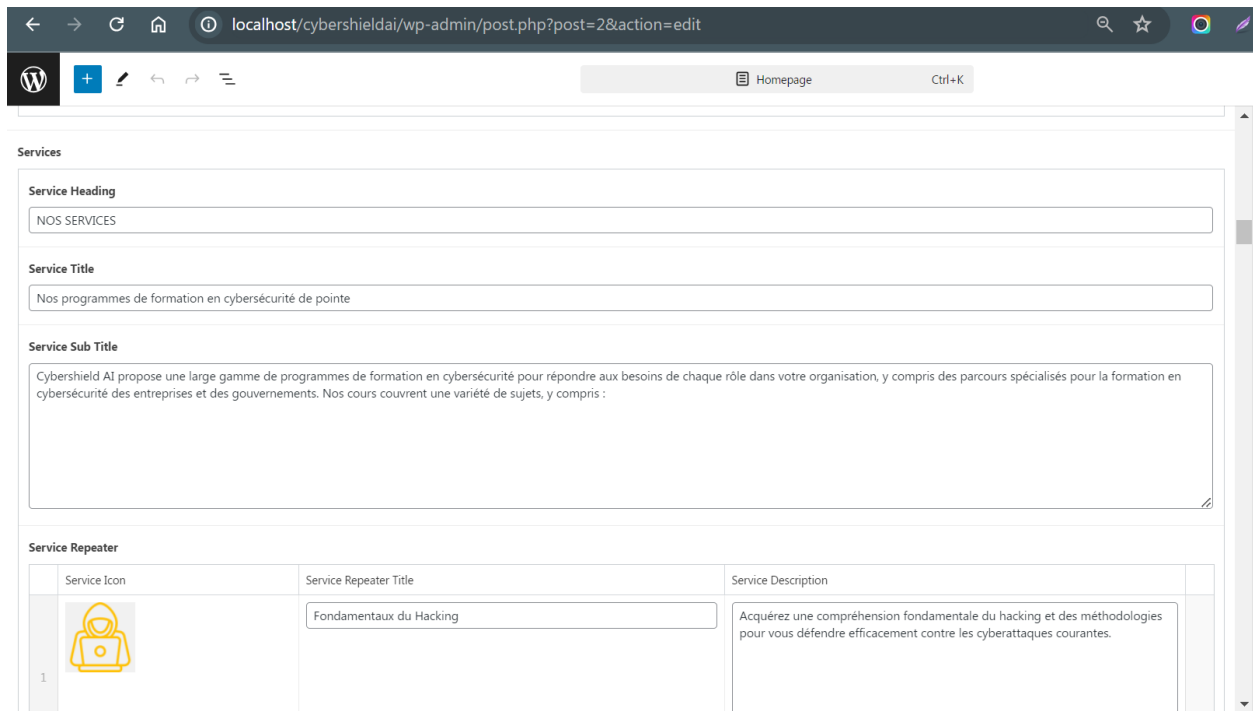
    <?php if ($protect_sub_title): ?>
        <p><?php echo esc_html($protect_sub_title); ?></p>
    <?php endif; ?>
</div>
<?php if (have_rows('protect_repeater')): ?>
    <div class="protect-items">
        <?php while (have_rows('protect_repeater')): the_row();
?>
            <?php
                $protect_icon = get_sub_field('protect_icon');
                $protect_repeater_title =
get_sub_field('protect_title');
                $protect_description =
get_sub_field('protect_description');
            ?>
            <div class="protect-item">
                <?php if ($protect_icon): ?>
                    ">
                <?php endif; ?>
                <?php if ($protect_repeater_title): ?>
                    <h3><?php echo
esc_html($protect_repeater_title); ?></h3>
                <?php endif; ?>
                <?php if ($protect_description): ?>
                    <p><?php echo esc_html($protect_description);
?></p>
                <?php endif; ?>
            </div>
        <?php endwhile; ?>
    </div>
<?php endif; ?>
<?php endwhile; ?>
<?php endif; ?>
</div>
</section>

```

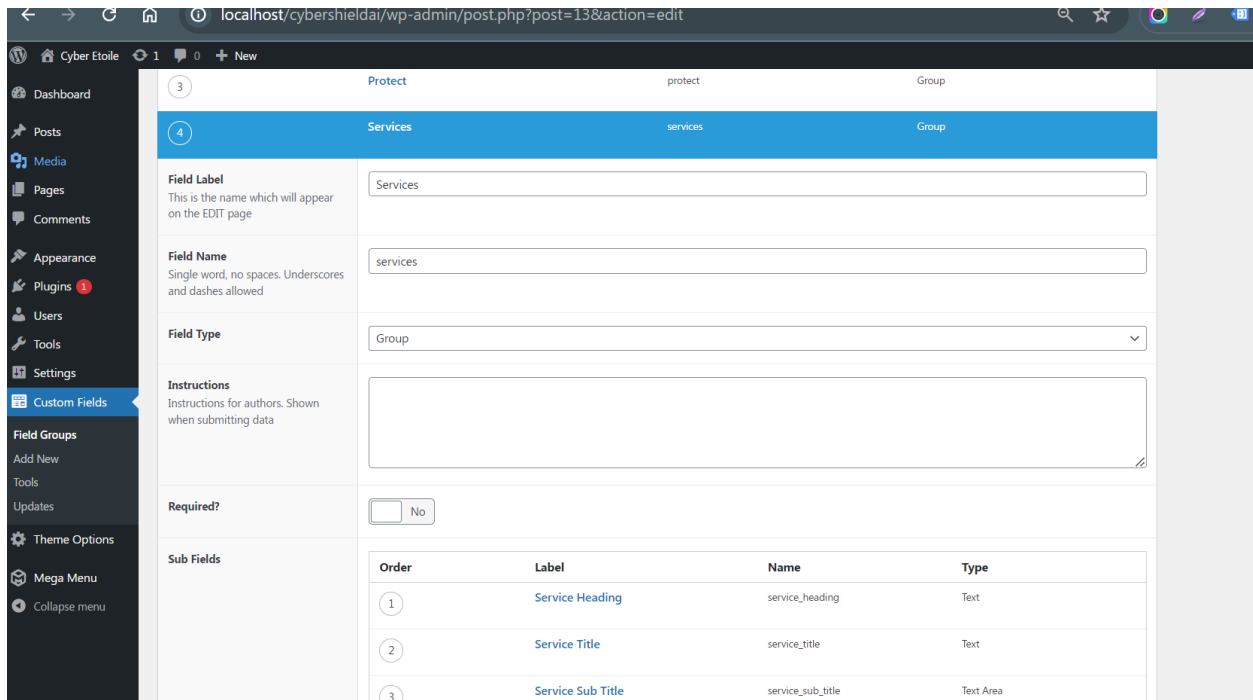

Our Services Page Section



Content Field



Custom Field



PHP Code

```
<!-- #Service Section -->
<section class="service-section">
  <div class="container">
    <?php if (have_rows('services')): ?>
      <?php while (have_rows('services')): the_row(); ?>
        <?php
          $service_heading = get_sub_field('service_heading');
          $service_title = get_sub_field('service_title');
          $service_sub_title = get_sub_field('service_sub_title');
        ?>
        <div class="text-wrap">
          <?php if ($service_heading): ?>
            <strong><?php echo esc_html($service_heading);
?></strong>

          <?php endif; ?>

          <?php if ($service_title): ?>
            <h2><?php echo esc_html($service_title); ?></h2>
          <?php endif; ?>

          <?php if ($service_sub_title): ?>
            <p><?php echo esc_html($service_sub_title); ?></p>
          <?php endif; ?>
        </div>
      <?php endwhile; ?>
    <?php endif; ?>
  </div>
```

```

        <?php if (have_rows('service_repeater')): ?>
            <div class="service-items row">
                <?php while (have_rows('service_repeater')): the_row();
?>
                    <?php
                        $service_icon = get_sub_field('service_icon');
                        $service_repeater_title =
get_sub_field('service_repeater_title');
                        $service_description =
get_sub_field('service_description');
                    ?>
                    <div class="service-item col-6 col-md-3">
                        <?php if ($service_icon): ?>
                            ">
                            <?php endif; ?>
                            <?php if ($service_repeater_title): ?>
                                <h3><?php echo
esc_html($service_repeater_title); ?></h3>
                                <?php endif; ?>
                                <?php if ($service_description): ?>
                                    <p><?php echo esc_html($service_description);
?></p>
                                <?php endif; ?>
                            </div>
                        <?php endwhile; ?>
                    </div>
                <?php endif; ?>
            <?php endwhile; ?>
        </div>
    </section>

```

About Section



À PROPOS

Pourquoi choisir Cybershield AI pour la formation en cybersécurité ?"

01

Expertise de premier plan dans l'industrie

Notre équipe de professionnels expérimentés en cybersécurité possède une connaissance approfondie des menaces et des vecteurs d'attaque les plus récents, garantissant que votre formation est à jour et pertinente.

02

Solutions de formation personnalisée

Nous adaptons nos programmes de formation aux besoins spécifiques et au profil de risque de votre organisation, en répondant à vos défis et vulnérabilités uniques.

03

Présentation interactive et captivante

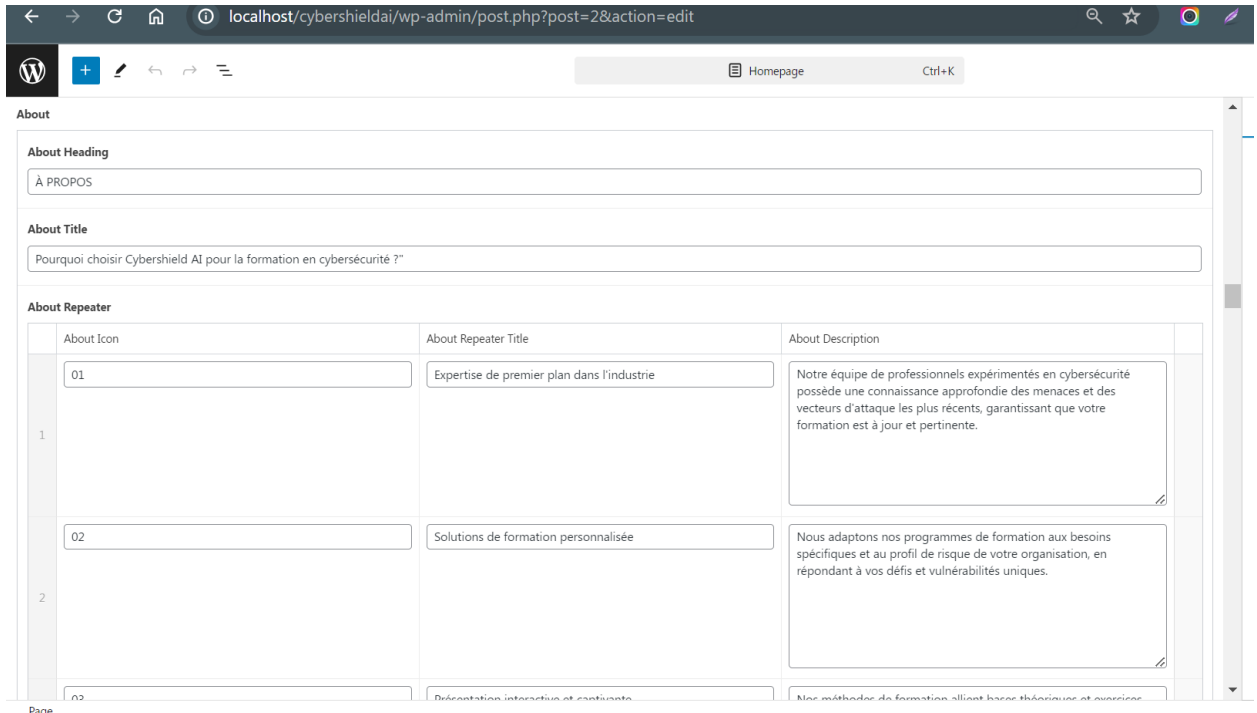
Nos méthodes de formation allient bases théoriques et exercices pratiques, garantissant que vos employés acquièrent une compréhension approfondie des concepts de cybersécurité.

04

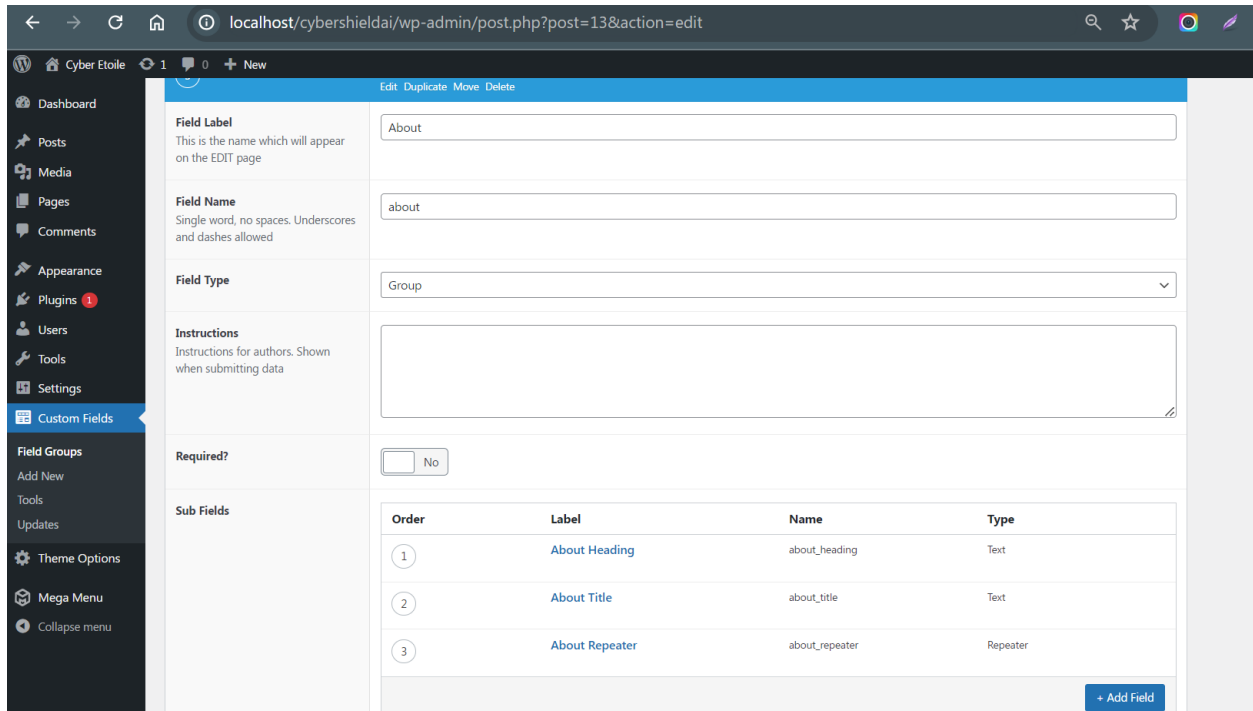
Opportunités d'apprentissage continu

Nous proposons une formation continue et un support pour maintenir votre personnel à jour avec le paysage en constante évolution de la cybersécurité, y compris des rappels annuels sur les protocoles de cybersécurité des entreprises et des gouvernements.

Content Field



Custom field



À PROPOS

Pourquoi choisir Cybershield AI pour la formation en cybersécurité ?

01

Expertise de premier plan dans l'industrie

Notre équipe de professionnels expérimentés en cybersécurité possède une connaissance approfondie des menaces et des vecteurs d'attaque les plus récents, garantissant que votre formation est à jour et pertinente.

02

Solutions de formation personnalisée

Nous adaptons nos programmes de formation aux besoins spécifiques et au profil de risque de votre organisation, en répondant à vos défis et vulnérabilités uniques.

03

Présentation interactive et captivante

Nos méthodes de formation allient bases théoriques et exercices pratiques, garantissant que vos employés acquièrent une compréhension approfondie des concepts de cybersécurité.

04

Opportunités d'apprentissage continu

Nous proposons une formation continue et un support pour maintenir votre personnel à jour avec le paysage en constante évolution de la cybersécurité, y compris des rappels annuels sur les protocoles de cybersécurité des entreprises et des gouvernements.

PHP Code

```
<!-- #About Section -->
<section class="about-section">
  <div class="container">
    <?php if (have_rows('about')): ?>
      <?php while (have_rows('about')): the_row(); ?>
    <?php
```

```

    $about_heading = get_sub_field('about_heading');
    $about_title = get_sub_field('about_title');
    ?>
    <div class="text-wrap">
        <?php if ($about_heading): ?>
            <strong><?php echo esc_html($about_heading); ?></strong>
        <?php endif; ?>

        <?php if ($about_title): ?>
            <h2><?php echo esc_html($about_title); ?></h2>
        <?php endif; ?>
    </div>
    <?php if (have_rows('about_repeater')): ?>
        <div class="about-items row">
            <?php while (have_rows('about_repeater')): the_row(); ?>
                <?php
                    $about_icon = get_sub_field('about_icon');
                    $about_repeater_title =
get_sub_field('about_repeater_title');
                    $about_description =
get_sub_field('about_description');
                ?>
                <div class="about-item col-6 col-md-6">
                    <?php if ($about_icon): ?>
                        <strong><?php echo esc_html($about_icon);
?></strong>

                        <?php endif; ?>
                        <?php if ($about_repeater_title): ?>
                            <h3><?php echo
get_sub_field('about_repeater_title'); ?></h3>
                        <?php endif; ?>
                        <?php if ($about_description): ?>
                            <p><?php echo esc_html($about_description);
?></p>

                        <?php endif; ?>
                    </div>
                <?php endwhile; ?>
            </div>
        <?php endif; ?>
    <?php endwhile; ?>
    <?php endif; ?>
</div>
</section>

```

Observation Section

OBSERVATION

Pourquoi former vos employés à la cybersécurité ?



Les cyberattaques deviennent de plus en plus fréquentes et sophistiquées, mettant en danger les données et la réputation des organisations. Dans 9 cas sur 10, les attaques réussissent en raison d'une erreur humaine. Les employés sont souvent la porte d'entrée des cybermenaces, mais ils peuvent aussi être la première ligne de défense, d'où l'importance de les former aux nouveaux défis de la cybersécurité.

En formant vos employés à la sécurité de votre organisation, en leur apprenant à reconnaître les signes d'une attaque et en adoptant les meilleures pratiques de sécurité, vous pouvez réduire le risque de menace. De plus, la formation en cybersécurité peut aider à renforcer le niveau de culture cybernétique de vos équipes. Vous les sensibilisez à l'importance de la sécurité des données, créant ainsi un environnement de travail plus sûr et fiable. Investir dans la formation en cybersécurité pour vos employés peut donc être bénéfique à la fois pour la sécurité de votre organisation et la confiance de vos clients.

Content Field

localhost/cybershieldai/wp-admin/post.php?post=2&action=edit

Homepage Ctrl+K

Observation


Observation Heading

Observation

Observation Title

Pourquoi former vos employés à la cybersécurité ?

Observation Image



Observation Description

Add Media

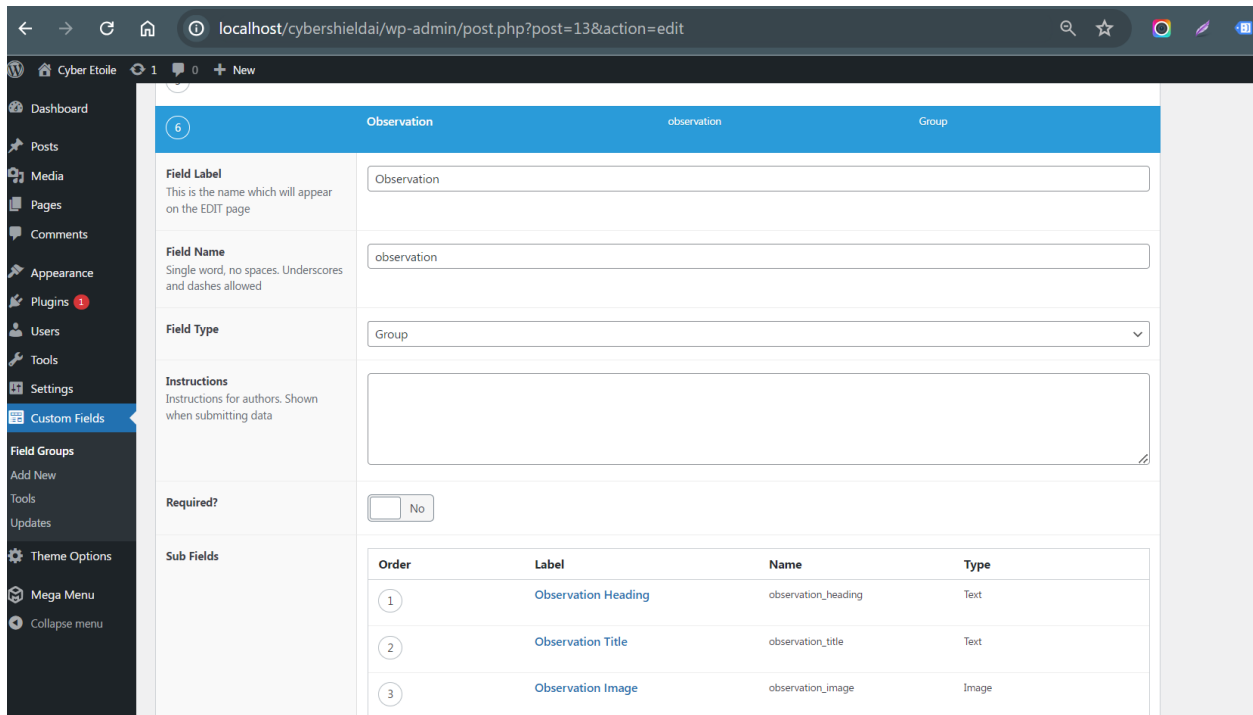
Visual Text

Paragraph B I [List Icons] [Quote Icon] [Link Icon] [Table Icon]

Les cyberattaques deviennent de plus en plus fréquentes et sophistiquées, mettant en danger les données et la réputation des organisations. Dans 9 cas sur 10, les attaques réussissent en raison d'une erreur humaine. Les employés sont souvent la porte d'entrée des cybermenaces, mais ils peuvent aussi être la première ligne de défense, d'où l'importance de les former aux nouveaux défis de la cybersécurité.

Page

Custom Field



PHP Code

```

<!-- #Observation Section -->
<section class="observation-section">
  <div class="container">
    <?php if (have_rows('observation')): ?>
      <?php while (have_rows('observation')): the_row(); ?>
        <?php
          // Fetch fields
          $observation_heading = get_sub_field('observation_heading');
          $observation_title = get_sub_field('observation_title');
          $observation_image = get_sub_field('observation_image');
          $observation_description =
get_sub_field('observation_description');
        ?>
        <div class="text-wrap">
          <?php if ($observation_heading): ?>
            <strong><?php echo esc_html($observation_heading);
?></strong>
          <?php endif; ?>
          <?php if ($observation_title): ?>
            <h2><?php echo esc_html($observation_title); ?></h2>
          <?php endif; ?>
        </div>
      <div class="row">

```



```
<?php if ($observation_image): ?>
    <div class="col-md-6">
        " class="img-fluid">
    </div>
<?php endif; ?>
<?php if ($observation_description): ?>
    <div class="col-md-6">
        <p><?php echo wp_kses_post($observation_description);
?></p>
    </div>
<?php endif; ?>
</div>
<?php endwhile; ?>
<?php endif; ?>
</div>
</section>
```

MODULES DE FORMATION

Cyber Etoile Customize 1 0 + New Edit Page Howdy, saajan@cybersecu

MODULES DE FORMATION

La formation en cybersécurité réduit le risque de cyberattaques de 45%

- Messagerie
- Authentification
- Données
- Poste de travail
- Travail à distance

Messagerie

Souriez, vous êtes piégé !

Plus de 90 % des cyberattaques sont effectuées par email sous forme de spam, phishing, spear phishing, etc. Il est donc essentiel pour une organisation de former ses employés à mieux gérer leurs emails. Avec ce module, permettez à vos employés d'adopter les meilleures pratiques pour contrer ces menaces.



Content Field

The screenshot shows the WordPress post editor interface. The browser address bar indicates the URL: localhost/cybershieldai/wp-admin/post.php?post=2&action=edit. The page title is "Training".

Training Heading: MODULES DE FORMATION

Training Title: La formation en cybersécurité réduit le risque de cyberattaques de 45%

Training Repeater:

| Training icon | Training Icon title | Training Details | Training Image |
|---------------|---------------------|--|----------------|
| | Messagerie | <p>Souriez, vous êtes piégé !</p> <p>Plus de 90 % des cyberattaques sont effectuées par email sous forme de spam, phishing, spear phishing, etc. Il est donc essentiel pour une organisation de former ses employés à mieux gérer leurs emails. Avec ce module, permettez à vos employés d'adopter les meilleures pratiques pour contrer ces menaces.</p> | |

Custom Field

The screenshot shows the WordPress Custom Fields editor. The browser address bar indicates the URL: localhost/cybershieldai/wp-admin/post.php?post=13&action=edit. The page title is "Cyber Etoile".

Field Label: Training

Field Name: training

Field Type: Group

Instructions: Instructions for authors. Shown when submitting data

Required?: No

Sub Fields:

| Order | Label | Name | Type |
|-------|------------------|------------------|------|
| 1 | Training Heading | training_heading | Text |
| 2 | Training Title | training_title | Text |

```
<section class="training-section">
  <div class="container">

    <?php if (have_rows('training')): ?>
      <?php while (have_rows('training')): the_row(); ?>
    <?php
```

```

// Fetch Training Heading and Title
$training_heading = get_sub_field('training_heading');
$training_title = get_sub_field('training_title');
?>
<div class="text-wrap">
    <?php if ($training_heading): ?>
        <strong><?php echo esc_html($training_heading);
?></strong>

    <?php endif; ?>

    <?php if ($training_title): ?>
        <h2><?php echo esc_html($training_title); ?></h2>
    <?php endif; ?>
</div>
<!-- Bootstrap Nav Tabs -->
<ul class="nav nav-tabs" id="myTab" role="tablist">
    <?php
    $tab_count = 0;
    if (have_rows('training_repeater')):
        while (have_rows('training_repeater')): the_row();
            $training_icon_title =
get_sub_field('training_icon_title');
            $training_icon = get_sub_field('training_icon');
            ?>
            <li class="nav-item" role="presentation">
                " class="img-fluid">
                <button class="nav-link <?php echo ($tab_count === 0)
? 'active' : ''; ?>" id="tab-<?php echo $tab_count; ?>-tab" data-bs-toggle="tab"
data-bs-target="#tab-<?php echo $tab_count; ?>" type="button" role="tab" aria-
controls="tab-<?php echo $tab_count; ?>" aria-selected="<?php echo ($tab_count
=== 0) ? 'true' : 'false'; ?>">

                    <?php echo esc_html($training_icon_title); ?>
                </button>
            </li>
            <?php
            $tab_count++;
        endwhile;
    endif;
    ?>
</ul>

<!-- Bootstrap Tab Content -->
<div class="tab-content" id="myTabContent">

```

```

        <?php
        $tab_count = 0;
        if (have_rows('training_repeater')):
            while (have_rows('training_repeater')): the_row();
                $training_icon = get_sub_field('training_icon');
                $training_details = get_sub_field('training_details');
                $training_image = get_sub_field('training_image');
                $training_icon_title =
get_sub_field('training_icon_title');
                ?>
                <div class="tab-pane fade <?php echo ($tab_count === 0) ?
'show active' : ''; ?>" id="tab-<?php echo $tab_count; ?>" role="tabpanel" aria-
labelledby="tab-<?php echo $tab_count; ?>-tab">
                    <div class="row">
                        <div class="col-md-8">
                            <?php if ($training_details): ?>
                                <div class="training-details">
                                    <span><?php echo
esc_html($training_icon_title); ?></span>
                                    <?php echo
wpkses_post($training_details); ?>
                                </div>
                            <?php endif; ?>
                        </div>
                        <div class="col-md-4">
                            <?php if ($training_image): ?>
                                " class="img-fluid">
                            <?php endif; ?>
                        </div>
                    </div>
                <?php
                $tab_count++;
            endwhile;
        endif;
    ?>
</div>
<?php endwhile; ?>
<?php endif; ?>
</div>
</section>

```

TÉMOIGNAGES

TÉMOIGNAGES

Ils ont formé leurs équipes sur les menaces cybernétiques avec Cybershield AI



Cybershield AI s'est avéré parfaitement adapté et en adéquation avec nos besoins. Il nous permet de sensibiliser un maximum de personnes de manière ludique et interactive avec du contenu pertinent et engageant.

Brendon FERNANDEZ
DSI

Content Field


localhost/cybershieldai/wp-admin/post.php?post=2&action=edit

Testimonials

Testimonial Heading
Témoignages

Testimonial Title
Ils ont formé leurs équipes sur les menaces cybernétiques avec Cybershield AI

Testimonial Repeater

| Testimonial Image | Testimonial Description | Author | Author Position |
|---|--|-------------------|-----------------|
|  | Cybershield AI s'est avéré parfaitement ar | Brendon FERNANDEZ | DSI |

Add Row

PHP Code

```
<section class="testimonials">
  <div class="container">
    <div class="student">
      <?php if (have_rows('testimonials')): ?>
        <?php while (have_rows('testimonials')): the_row(); ?>
```

```

        <?php
        // Fetch fields
        $testimonial_heading = get_sub_field('testimonial_heading');
        $testimonial_title = get_sub_field('testimonial_title');
        ?>
        <div class="text-wrap">
            <?php if ($testimonial_heading): ?>
                <strong><?php echo esc_html($testimonial_heading);
?></strong>

                <?php endif; ?>
                <?php if ($testimonial_title): ?>
                    <h2><?php echo esc_html($testimonial_title); ?></h2>
                <?php endif; ?>
            </div>
            <?php if (have_rows('testimonial_repeater')): ?>
                <div class="owl-carousel owl-theme tesimonials">
                    <?php while (have_rows('testimonial_repeater')):
the_row(); ?>

                        <div class="item">
                            <div class="item-holder">
                                <?php
                                    $testimonial_image =
get_sub_field('testimonial_image');
                                    $review_description =
get_sub_field('testimonial_description');
                                    $author = get_sub_field('author');
                                    $author_title =
get_sub_field('author_position');
                                ?>
                                <div class="review-img">
                                    <?php if ($testimonial_image): ?>
                                        " width="200" height="200" />
                                        <?php endif; ?>
                                    </div>
                                    <div class="review-des">
                                        <?php if ($review_description): ?>
                                            <blockquote><?php echo
esc_html($review_description); ?></blockquote>
                                        <?php endif; ?>
                                        <?php if ($author): ?>
                                            <author><?php echo
esc_html($author); ?></author>
                                        <?php endif; ?>
                                </div>
                            </div>
                        </div>
                    </div>
                </div>
            </div>
        </div>
    </div>

```

```
                                <?php if ($author_title): ?>
                                <span class="position"><?php echo
esc_html($author_title); ?></span>
                                <?php endif; ?>
                                </div>
                                </div>
                                </div>
                                <?php endwhile; ?>
                                </div>
                                <?php endif; ?>
                                <?php endwhile; ?>
                                <?php endif; ?>
                                </div>
                                </div>
                                </section>
```